

» DANE TECHNICZNE

	Club Sport	Elite	Grand Slam	TIGA	TIGA fx	HiLite
Szerokość siedziska:	340, 370, 400, 440 mm	250 do 500 mm	250 do 500 mm	250 do 500 mm	250 do 460 mm	250 do 500 mm
Głębokość siedziska:	300, 330, 360, 390, 430 mm	250 do 500 mm	250 do 500 mm	250 do 500 mm	250 do 460 mm	250 do 500 mm
Wysokość siedziska z przodu:	480, 500, 530 mm	360 do 630 mm	360 do 630 mm	380 do 550 mm	480 do 550 mm	380 do 550 mm
Wysokość siedziska z tyłu:	400, 420, 440, 530 mm	360 do 630 mm	360 do 630 mm	360 do 550 mm	360 do 550 mm	360 do 550 mm
Wysokość oparcia:	Zakres regulacji od 250 do 300 mm	150 do 450 mm	150 do 450 mm	150 do 600 mm	150 do 400 mm	150 do 600 mm
Kąt pochylenia oparcia:	Stały od 0°	Od -10 do +10	Od -10 do +10°	Od -10 do +20	Od -7 do +7	Od -10 do +20
Kąt pochylenia kół:	18 °	16, 18, 20, 22 °	16, 18, 20, 22 °	0, 1, 2, 3, 5 °	0, 1, 2, 3, 5 °	0, 1, 2, 3, 5 °
Maks. waga użytkownika:	125 kg	125 kg	125 kg	125 kg	125 kg	125 kg
Waga wózka:	10 do 13.5 kg	9.5 do 12.5 kg	9.5 do 12.5 kg	6.5 do 11.5 kg	8.5 do 11.5kg	7.5 do 11.5 kg
Kolory ramy:	23	25	25	25	25	25

W celu uzyskania dodatkowych informacji prosimy o zapoznanie się z formularzem zamówienia na naszej stronie internetowej.
Broszura jest również dostępna w wersji PDF na www.Sunrise-Medical.pl



Sunrise Medical Poland Sp. z o.o.

Elektronowa 6
94-103 Łódź
Tel: +48 42 275 83 38
Fax: +48 42 209 35 23
E-Mail: pl@sunrisemedical.de
www.Sunrise-Medical.pl



» RGK indywidualny - tak jak Ty

Ponad trzy dekady temu założycieli RGK połączyła wspólna pasja do koszykówki na wózkach.

Doszliliśmy do wniosku, że używanie tego samego wózka na co dzień i do uprawiania naszego ulubionego sportu nie jest dobrym pomysłem, dlatego przyjrzeliliśmy się wózkom ze sztywną ramą, które niedawno pojawiły się na rynku i odkryliśmy, że jest to oferta bardzo ograniczona i niedostosowana do indywidualnych potrzeb użytkownika. Tak narodziła się idea RGK.

Minęło trzydzieści lat, w tym czasie stworzyliśmy wspaniały zespół. Jesteśmy szczęśliwi i dumni, że ich umiejętności, pasja i zaangażowanie zmieniły nasz pomysł w markę o zasięgu globalnym, znaną ze swojej znakomitej jakości.

A. Jama

Abdi Jama, kapitan brytyjskiej drużyny koszykówki na wózkach
2 brązowe medale igrzysk paraolimpijskich
2 złote medale mistrzostw Europy

Szacunek dla ludzkiej odmienności to filozofia firmy RGK.

Wierzmy, że każdy jest wyjątkowy. Dlatego nasze wózki tworzymy tylko dla Ciebie.

„Szyte na miarę”, całkowicie dostosowane do Twoich rozmiarów, kształtu ciała, preferencji i stylu życia.

Pełne dostosowanie do potrzeb użytkownika umożliwia stworzenie wózka najwyższej jakości, który natychmiast reaguje na każdy Twój ruch.

Odkryj świat doznań z RGK.

To idealny środek przekazu dla Twojej energii.



» INDYWIDUALNY - TAK JAK TY


Wózek, który jest dokładnie dostosowany do kształtu i rozmiarów Twojego ciała, jak druga skóra.

Lekki wózek, które reaguje na każdy Twój ruch. Świat pełen doznań, bezpośredni przekaz Twojej energii!

Najlepsze wzornictwo i najwyższa jakość: każdy, nawet najmniejszy szczegół, dostosowany do indywidualnych potrzeb, by wyrażać Twoją osobowość.


Idealne połączenie.

JAK POWSTAJE TWÓJ WÓZEK



1. PRZYGOTOWANIE

Poznanie przyszłego użytkownika, jego potrzeb i stylu życia oraz dokonanie precyzyjnych pomiarów stanowi dla nas punkt wyjściowy do rozpoczęcia etapu projektowania.



2. POMIARY

Dokładnie pobieramy miarę od użytkownika, aby wózek był idealnie dopasowany do kształtu jego ciała i pasował „jak druga skóra”.



3. PROJEKTOWANIE

Wymiary użytkownika są następnie wprowadzane do systemu CAD, co pozwala uzyskać precyzyjne odwzorowanie 3D, umożliwiające dalszy bezproblemowy proces tworzenia.



4. TWORZENIE

Doświadczony zespół techników ręcznie wykonuje elementy wózka.



5. KONSTRUKCJA

Kiedy części są już gotowe, następuje ich montaż oraz etap rygorystycznych testów i kontroli.



6. PERSONALIZACJA

Wózek ma stanowić jakby przedłużenie ciała użytkownika, dlatego może on dostosować jego wygląd do swojego gustu, preferencji i osobowości, od koloru ramy po motywy wyhaftowane na obiciach.

elite

» Pasja zwycięstwa



Aktywne życie jest naszą pasją.

Tak jak Ty walczysz o to, by być najlepszym, my staramy się tworzyć najwyższej jakości wózki sportowe, które byłyby wsparciem dla Ciebie w osiągnięciu celów.

Każdy sportowiec jest inny, dlatego rozumiemy, jak ważne jest, by wózek idealnie pasował do użytkownika i był dostosowany do jego indywidualnych potrzeb na boisku. Mając pewność, że wózek jest indywidualnie dopasowany, umożliwiając Ci pełne wykorzystanie własnego potencjału, możesz skoncentrować się wyłącznie na grze, swoich celach i zwycięstwie.

Elite, maksymalna trwałość najwyższa funkcjonalność

Zaprojektowany i stworzony na Twoją miarę, jak druga skóra. Dla Ciebie. Byś mógł zwyciężyć.

Wózek Elite powstał z myślą o najlepszych zawodnikach, którzy wiedzą, czego potrzebują, by wzbic się na najwyższy poziom. Całkowicie dostosowane do potrzeb ciała i gry wózki Elite wyznaczają nowe standardy konstrukcji i funkcjonalności. Wysokiej klasy wózek, który zawiezie Cię wszędzie tam, gdzie zechcesz. Natychmiast reaguje na każdy ruch.

Zintegrowany drążek pochylenia kół i podnózek, ofensywny zderzak oraz zabezpieczenie przed wywróceniem sprawiają, że ten profesjonalny wózek z górnej półki wygrywa z innymi.

Najważniejsze cechy

- » Zindywidualizowana sztywna rama Aluminium 7020
- » Nowoczesny wygląd
- » Oś wózka z pochyleniem kół, ofensywny zderzak oraz kółka antywywrotne zintegrowane z ramą
- » Zintegrowany podnózek
- » Opcjonalnie regulowany środek ciężkości i podnóżki
- » Ergonomiczne siedzisko i oparcie
- » Opcje pochylenia kół: 16°, 18°, 20°, 22°
- » Kilka ofensywnych konstrukcji
- » Regulacja napięcia tapicerki siedziska i oparcia
- » Opcja ramy sztywnej aluminiowej lub z elementami ramy z włókna węglowego.
- » Maksymalny ciężar użytkownika 125 kg



Kółko antywywrotne (pojedyncze lub podwójne) o regulowanej wysokości.



Oś wózka z pochyleniem kół.



Zintegrowane aluminiowe widełki. Lekkie i trwałe.



Zintegrowany podnózek z paskiem.

grand slam

» Najlepszy wózek do tenisa



Najwyższej jakości wózek do tenisa, idealnie dopasowany do Ciebie, dzięki czemu wykorzystasz w pełni swoje przygotowanie treningowe. Wszystko zostało zaprojektowane dla Ciebie. Reszta jest instynktowna. Punkt dla Ciebie. Gem, set i mecz.

Solidna konstrukcja, nieograniczone możliwości

Spersonalizowany i skonstruowany dla Ciebie, z opcjonalnym podparciem ochraniaczy goleni, umożliwia szybką reakcję na mocne odbicie przeciwnika.

Najważniejsze cechy

- » W 100% wykonany na miarę
- » Rama ze stopu aluminium 7020
- » Oś wózka z pochyleniem kół z rury 45 mm zapewnia maksymalną wytrzymałość
- » Lekka, sztywna rama zapewnia najwyższą wydajność
- » Ustawienie obudowy łożysk kółek samonastawnych z zerową tolerancją
- » Duży wybór siedzisk, stylów i ustawień
- » Kompatybilność z mocowaniami protez
- » Dodatkowe opcje kształtów osłon bocznych, dopasowane do pasków mocujących
- » Stała lub regulowana oś wózka z pochyleniem kół i podnózek
- » Rama polerowana lub szczotkowana
- » Wybór koloru anodowanych nakładek na kółka samonastawne
- » Opcjonalnie demontowane zabezpieczenie przed wywróceniem



Zintegrowane kółko antywywrotne zapewnia maksymalną wytrzymałość.



System podpórek kolan z regulacją.



Spawane osłony boczne zapewniają doskonałe podparcie.



Zintegrowana oś wózka z pochyleniem kół gwarantuje wózkowi maksymalną wytrzymałość.

CLUB SPORT

» Musisz go mieć w swojej drużynie



Chcemy inspirować do działania, budując wózki odpowiednie dla każdego użytkownika i drużyny, by mogli zwyciężać w swojej dyscyplinie, niezależnie od wieku i aspiracji.

Jesteśmy dumni z naszej historii i ścisłej współpracy z uniwersytetami oraz federacjami sportowymi oraz tego, że nasze wózki pomagają ich drużynom osiągać najlepsze wyniki.

Bardziej wszechstronny wózek sportowy

Club Sport to wózek dla Ciebie! Jest to podstawowa, ekonomiczna i od razu gotowa do użycia wersja wózka sportowego.

Duży wybór rozmiarów i opcji regulacji sprawia, że jest on idealny dla klubów sportowych i szkół. Personalizowany dzięki haftowanej aplikacji lub logo, idealny do uprawiania każdego rodzaju sportu halowego.

Gotowy do gry, wyposażony w ofensywny zderzak, osłony boczne i odboje. Dzięki zabezpieczeniu przed wywróceniem zapewnia bezpieczeństwo przy większych prędkościach i pozwala dać z siebie wszystko!

Najważniejsze cechy

- » Chromowo-molibdenowa rama
- » 4 konfigurowane opcje ramy
- » Aluminiowe osłony boczne
- » Zintegrowany ofensywny zderzak
- » Podnóżki z regulacją wysokości i kąta ustawienia
- » Kółko antywywrotne z szybkozłączką i regulacją wysokości
- » Ciągi aluminiowe anodyzowane
- » Regulacja napięcia tapicerki siedziska i oparcia
- » Oparcie z regulacją wysokości (250-300 mm)
- » Pochylenie kół 18°
- » Regulacja środka ciężkości
- » Kółka 3" ze zintegrowanym widelcem
- » Pasek na nogi i stopy w standardzie
- » Szeroka gama kolorów i opcji personalizacji tapicerki
- » Maksymalny ciężar użytkownika 125 kg



Aluminiowe osłony boczne.



Zintegrowany ofensywny zderzak (tzw. skrzydło).



Regulacja wysokości kąta i nachylenia podnóżka.



Regulacja środka ciężkości, kółko antywywrotne z szybkozłączką, regulacja wysokości.

Hi·Lite

» Niestandardowy,
solidny wózek z
tytanu



Maksymalna sprawność i komfort jazdy

Rama rurowa 25 mm w połączeniu z estetycznym designem sprawia, że wózek HiLITE charakteryzuje klasyczny i elegancki wygląd.

Dostępny w wersji z ramą otwartą i zamkniętą. Regulacja środka ciężkości umożliwia łatwe i stabilne manewrowanie wśród obowiązków dnia codziennego. **Poczuj komfort tytanu oraz funkcjonalność sztywnej ramy w pełni dostosowanej do Twojego ciała i indywidualnych potrzeb.**

Najważniejsze cechy

- » Sztywna rama z tytanu
- » Elegancki wygląd, rama rurowa 25 mm
- » Wydajna i wygodna jazda
- » Dostępny w wersji z ramą otwartą lub zamkniętą
- » Środek ciężkości stały (zintegrowany z ramą) lub regulowany
- » Dostępne oparcie montowane na stałe lub w wersji składanej
- » Opcjonalnie ergonomiczne siedzisko i oparcie
- » Szeroki wybór akcesoriów
- » Regulacja napięcia tapicerki siedziska i oparcia Airtech
- » Maksymalny ciężar użytkownika 125 kg

Rama Otwarta



Rama Zamknięta



Regulowana pozycja widelców koła przedniego. (wysokość, szerokość i kąt). Niskie zawieszenie widelców.



Zintegrowane regulowane peloty boczne. Dodatkowa stabilizacja dla tych użytkowników, którzy potrzebują większego wsparcia bocznego niż to zapewniane przez samą tapicerkę.



Ergonomiczne siedzisko i oparcie. Optymalizuje postawę siedzącego, zwiększa stabilność, ułatwia napęd i redukuje ryzyko otarć skóry.



Regulacja napięcia tapicerki Airtech (w standardzie).

TIGA

» Natychmiastowa reakcja na Twój ruch



Spersonalizowany wózek ze sztywną ramą o maksymalnej wydajności

Tiga to świat doznań i natychmiastowa reakcja nawet na nieznaczny ruch.

Wózek TIGA jest budowany ręcznie, przy zastosowaniu nowoczesnych technologii oraz wysokiej jakości materiałów, takich jak stop aluminium 7020, idealnie łącząc indywidualne wymiary i osobiste preferencje użytkownika. Tiga to świat doznań i natychmiastowa reakcja na każdy ruch. Poczuj maksymalne usztywnienie wersji całkowicie spawanej (ze zintegrowanym środkiem ciężkości, oparciem i podnóżkiem). Wyjątkowa funkcjonalność oraz ascetyczny i nowoczesny wygląd sprawiają, że jest to wersja bardziej sportowa.

Najważniejsze cechy

- » Dostosowana do użytkownika, sztywna rama Aluminium 7020
- » Dostępny w wersji z ramą otwartą lub zamkniętą
- » Nowoczesny i sportowy wygląd
- » Środek ciężkości stały (zintegrowany) lub regulowany
- » Dostępne zintegrowane stałe lub składane oparcie
- » Opcjonalne ergonomiczne siedzisko i oparcie
- » Duży wybór akcesoriów
- » Wybór kolorowych anodowanych elementów
- » Regulacja napięcia tapicerki siedziska i oparcia Airtech
- » Maksymalny ciężar użytkownika 125 kg

Rama Otwarta



Rama Zamknięta



Wybór kolorowych anodowanych elementów.



Zintegrowane regulowane peloty boczne. Dodatkowa stabilizacja dla tych użytkowników, którym sama tapicerka nie zapewnia wystarczającego oparcia. Pomaga zapobiegać skoliozie lub jej postępowi.



Ergonomiczne siedzisko i oparcie (opcjonalne). Zwiększona stabilność, funkcjonalność i ochrona skóry.



KOŁO PRZEDNIE

Pozwala z łatwością przemieszczać się po każdego rodzaju nawierzchni dzięki utrzymywaniu kółek przednich nad podłożem. Pasuje do modeli TIGA, TIGA FX oraz Hi Lite.

TIGA FX

» Wózek składany ze sztywną ramą



Dla ludzi w ruchu!

Spersonalizowany wózek, który sprosta Twoim codziennym potrzebom oraz sprawdzi się w podróży.

Podróż samolotem? Małym autem? Nie ma problemu! Wózek TIGA FX po złożeniu przybiera kształt walizki, idealnie mieszcząc się w niewielkich schowkach. TIGA FX bez problemu mieści się w schowku nad siedzeniem w samolocie i bagażniku najmniejszego auta! Nasz system Q-lock zapewnia wszystkie zalety składanego wózka, bez uszczerbku dla jego wytrzymałości. Jest prosty i praktyczny, znakomicie sprawdzając się w podróży. Rama tworzona jest indywidualnie dla każdego użytkownika, dostosowana do jego ciała, potrzeb i preferencji.

Najważniejsze cechy

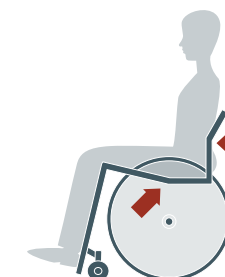
- » Zindywidualizowana rama Aluminium 7020
- » Składana rama i oparcie z systemem Q-Lock
- » Środek ciężkości stały (zintegrowany) lub regulowany
- » Opcjonalne ergonomiczne siedzisko i oparcie
- » Składane osłony boczne
- » Zintegrowany podnóżek, opcjonalnie osłona z włókna węglowego
- » Duży wybór akcesoriów
- » Wybór kolorowych anodowanych elementów
- » System tapicerki Airtech
- » Maksymalny ciężar użytkownika 125 kg



System Q-lock pozwala w prosty sposób złożyć przód ramy i oparcie.



Składane osłony boczne.



Ergonomiczne siedzisko i oparcie. Optymalna pozycja użytkownika, zwiększona stabilność, ułatwione poruszanie wózkiem i lepsza ochrona skóry.



KOŁO PRZEDNIE

Pozwala z łatwością przemieszczać się po każdym rodzaju nawierzchni dzięki utrzymywaniu kółek przednich nad podłożem. Pasuje do modeli TIGA, TIGA FX oraz Hi Lite.



Poznaj nowe możliwości z kołem przednim (FRONTWHEEL)!
Montaż koła przedniego do wózków RGK w kilka sekund.
Przygotuj się na nowe przygody!

Przełamujemy bariery...

Nowe kółko FRONTWHEEL pozwala na jazdę po trawie, bruku, błocie, żwirze i innych nierównościach terenu, utrzymując kółka przednie nad podłożem, zarówno podczas jazdy w przód, jak i w tył.

Najważniejsze cechy

- » Wyłącznie dla modeli TIGA i TIGA FX
- » 3-punktowe mocowanie do ramy
- » Kompaktowe i łatwe do założenia, montaż w kilka sekund
- » Wzmocnienie dla podnóżka
- » Kółka przednie uniesione nad podłożem
- » Stała szerokość podnóżka
- » Bez potrzeby zdejmowania nóg w trakcie montażu



Opony pneumatyczne 200x50 z widelcem zapobiegającym wstrząsom.



Mechanizm łączący do zapinania i odpinania kółka.



3-punktowe mocowanie do ramy.



Zaciski montażowe idealnie pasujące do modeli TIGA/TIGA FX.