

Q100 R & Q200 R



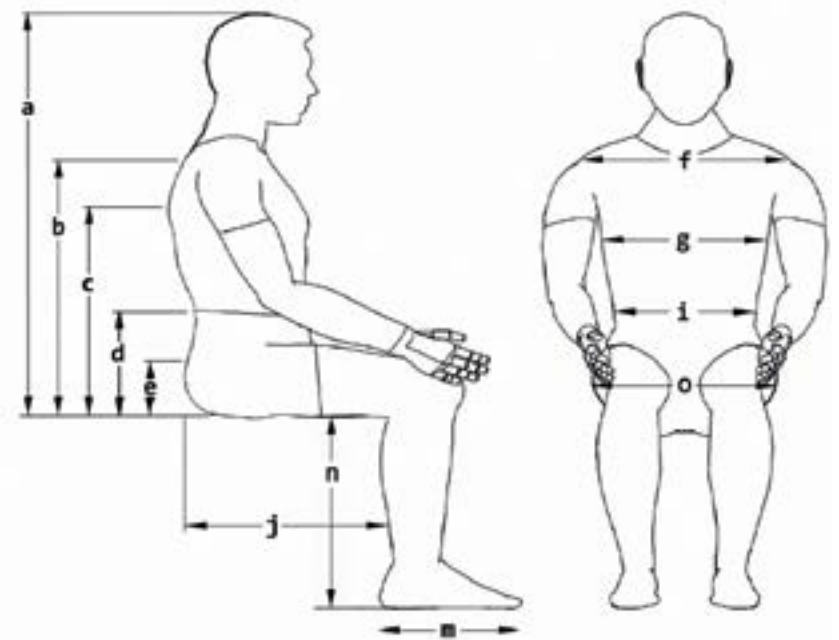
FORMULARZ ZAMÓWIENIA

Ref. 1/2021 (Obowiązuje do 31.12.2021)

Dane do faktury / Nr Klienta		Adres dostawy		<input type="checkbox"/> takie jak dane do faktury
Nr Kl.:		Nr Kl.:		
Nazwa		Nazwa:		
Ulica:		Ulica:		
Town/PC:		Town/PC:		
E-Mail:		E-Mail:		
Tel.:		Tel.:		
Informacje o zamówieniu		Waga użytkownika		
<input type="checkbox"/> Zamówienie <input type="checkbox"/> Wycena <input type="checkbox"/> Built-4-Me®		Maks. waga użytkownika Q100 R: 125 kg / Q200 R: 136 kg		
Nr zamówienia:		Waga użyt.:		kg
Nr art.: Q100 R : 22600100C, Q200 R 22600000C-200		Cena od (Q100 R):		8.400 PLN
Data zam.:	Dzień Miesiąc Rok	Cena od (Q200 R):		12.800 PLN




Client Measurements

a) Od siedz. do czubka głowy	<input type="text"/>	mm
b) Od siedz. do wys. ramion	<input type="text"/>	mm
c) Od siedz. pod pachę	<input type="text"/>	mm
d) Od siedz. do łokci	<input type="text"/>	mm
e) Od siedz. do kolcy biod.	<input type="text"/>	mm
f) Szerokość ramion	<input type="text"/>	mm
g) Szerokość tułowia	<input type="text"/>	mm
i) Szerokość bioder	<input type="text"/>	mm
j) Głębokość siedziska	<input type="text"/>	mm
m) Długość stóp	<input type="text"/>	mm
n) Długość podudzia	<input type="text"/>	mm
o) Szerokość siedziska	<input type="text"/>	mm



Seating Specifications

Wszystkie podstawy przygotowane pod system dokujący DAHL		Typ siedziska	Standardowa tapicerka / płyta siedziska
Typowa waga wózka bez akumulatorów	od 60 kg	Zakres rozm. siedziska	Szerokość od 380 (z podłokietnikami i podnóżkiem) do 540 mm
			Głębokość od 410 do 510 mm
Typowa waga wózka z akumulatorami	od 94 kg	Wysokość od podłoża do siedziska	45 cm 3° pochylenie 47 cm 3° pochylenie 49 cm 3° pochylenie

Podstawa napędowa		PLN
<input type="checkbox"/>	QJR000019 Q100 R (RWD napęd na oś tylną)	8400
<input type="checkbox"/>	QJR000022 Q200 R (RWD napęd na oś tylną)	12800
Silniki		PLN
<input type="checkbox"/>	QJR180014 Silniki 2-biegunowe, 6 km/h / 4 mph (poprzez programowanie)	-
<input type="checkbox"/>	QJR180011 Silniki 2-biegunowe, 6 km/h / 4 mph	STD
<input type="checkbox"/>	QJR180006 Silniki 2-biegunowe, 10 km/h / 6 mph (1)	1050
Trakcja		PLN
<input type="checkbox"/>	QJR110009 System kontroli trakcji dla R-Net (GYRO Technology)	2500
<input type="checkbox"/>	QJR110014 Bez systemu kontroli trakcji dla R-Net	-
Koła napędowe		PLN
Q100 R		
<input type="checkbox"/>	QJR070084 Koła napędowe, 12", pełne, Knobbly, czarne	STD
Q200 R		
<input type="checkbox"/>	QJR070084 Koła napędowe, 12", pełne, Knobbly, czarne	STD
<input type="checkbox"/>	QJR070034 Koła napędowe, 14", pneumatyczne, Knobbly, czarne	0
<input type="checkbox"/>	QJR070033 Koła napędowe, 14", pełne, Knobbly, czarne	200
Koła samonastawne 		PLN
Q100 R		
<input type="checkbox"/>	QJR080059 Koła samonastawne, 8", pełne, czarne	STD
Q200 R		
<input type="checkbox"/>	QJR080210 Koła samonastawne, 9", pełne, czarne	STD
<input type="checkbox"/>	QJR080211 Koła samonastawne, 9", pneumatyczne, czarne	0
Element do pokonywania krawężników 		PLN
<input type="checkbox"/>	QJR090038 Element do pokonywania krawężników	690
Akcenty kolorystyczne		PLN
<input type="checkbox"/>	QJR140004 Czarny (RAL 9005)	STD
<input type="checkbox"/>	QJR140002 Czerwony (RAL 040 40 67)	70
<input type="checkbox"/>	QJR140005 Zielone jabłko (RAL 110 70 77)	70
<input type="checkbox"/>	QJR140003 Niebieski (RAL 260 40 45)	70
Oświetlenie i kierunkowskazy LED 		PLN
<input type="checkbox"/>	QJR110201 Oświetlenie i kierunkowskazy LED (Zatwierdzone przez StVZO)	1040
<input type="checkbox"/>	QJR110209 Bez oświetlenia i kierunkowskazów	-
Wysokość siedziska		PLN
<input type="checkbox"/>	SH45 450 mm (2)	-
<input type="checkbox"/>	SH47 470 mm (2)	-
<input type="checkbox"/>	SH49 490 mm (2)	-

(1) Tylko dla postawy Q200 R

(2) Przechylenie siedziska 3°

Akumulatory & ładowarki PLN

Akumulatory			
<input type="checkbox"/>	QJR160012	Akumulatory, 40 Ah, żelowe, bezobsługowe	–
<input type="checkbox"/>	QJR160003	Akumulatory, 50 Ah, żelowe, bezobsługowe	STD
<input type="checkbox"/>	QJR160007	Akumulatory, 55 Ah, żelowe, bezobsługowe (1)	255
Ładowarki			
<input type="checkbox"/>	QJR160008	Ładowarka, automatyczna, 220 V / 8 A	STD
<input type="checkbox"/>	QJR160100	Ładowarka, automatyczna, 220 V / 8 A, UK	–
<input type="checkbox"/>	QJR160109	Bez akumulatorów	–

Elektryczne siedzisko - opcje PLN

Stałe przechylenie siedziska (regulacja: 0°, 3°, 6°) - do wyboru poniej:			
<input type="checkbox"/>	QJR020125	przechylenie siedziska, 0°	–
<input type="checkbox"/>	QJR020096	przechylenie siedziska, 3°	–
<input type="checkbox"/>	QJR020126	przechylenie siedziska, 6° (4)	–
Q200 R			
<input type="checkbox"/>	QJR130013	Przechylenie siedziska, elektryczne, 0° - 22° (z COG 70 mm)	1600

COG €

<input type="checkbox"/>	COG075	Środek ciężkości, regulowany, +0 mm do -75 mm (5)	560
--------------------------	--------	---	-----

DAHL zestaw montażowy €

<input type="checkbox"/>	QJR090164	DAHL zestaw montażowy (2)	60
--------------------------	-----------	---------------------------	----

Opcje ramy oparcia PLN

<input type="checkbox"/>	QJR030147	Oparcie z regulacją kąta za pomocą narzędzi: 90°, 94°, 98°, 102°	STD
--------------------------	-----------	--	-----

Q200 R			
<input type="checkbox"/>	QJR030160	Elektrycznie pochylane oparcie, 90° - 120°	1050

Wysokość oparcia PLN

<input type="checkbox"/>	BH50	500 mm	–
<input type="checkbox"/>	BH57	570 mm	-

A – Standardowa tapicerka oparcia PLN

<input type="checkbox"/>	QJR030150	Standardowa tapicerka oparcia z możliwością regulacji napięcia za pomocą pasów	-
--------------------------	-----------	--	---

B – Oparcie JAY Shape PLN

<input type="checkbox"/>	JAY080006	Oparcie JAY Shape (3)	500
--------------------------	-----------	-----------------------	-----

B – Peloty boczne na wysokości klatki piersiowej JAY Shape PLN

<input type="checkbox"/>	JAY080010	(DxW) 150 x 150 mm, Para	500
<input type="checkbox"/>	JAY080011	(DxW) 100 x 120 mm, Para	500

C – Poduszki oparcia SEDEO LITE PLN

<input type="checkbox"/>	QJR030130	Poduszka oparcia, SEDEO LITE, profilowana, wysokość 500 mm, pokrowiec komfortowy	1050
<input type="checkbox"/>	QJR030131	Poduszka oparcia, SEDEO LITE, profilowana, z regulacją za pomocą pasów, wys. 570 mm, pokrowiec komf.	1450
<input type="checkbox"/>	QJR030132	Poduszka oparcia, SEDEO LITE, głęboki kontur, pasywna, z regulacją, wys. 570 mm, pokrowiec komfortowy	1450
<input type="checkbox"/>	QJR030133	Poduszka oparcia, SEDEO LITE, głęboki kontur, aktywna, z regulacją, wys. 570 mm, pokrowiec komfortowy	1450

Siedzisko elektryczne

(1) Niedostępne z przechyleniem elektrycznym siedziska
 (2) Tylko dla oparcia - kompletny zestaw montażowy należy zamówić w DAHL. Niedostępny z elektrycznie pochylanym oparciem

(3) Zawsze oparcie jest o 1 rozmiar większy niż szerokość siedziska, aby umożliwić głębsze osadzenie w wózku. Dostępne tylko do szerokości siedziska max. 46 cm
 (4) Kąt pochylecia siedziska 6° niedostępny z wysokością siedziska 490 mm
 (5) Przed przystąpieniem do konfiguracji i użytkowania zapoznaj się z materiałami szkoleniowymi dot. COG

C – Peloty boczne na wysokości klatki piersiowej SEDEO PLN

<input type="checkbox"/>	QJR030607	Odchylana, z regulacją wysokości, długa poduszka 150 x 130 mm, prawa	620
<input type="checkbox"/>	QJR030608	Odchylana, z regulacją wysokości, długa poduszka 150 x 130 mm, lewa	620
<input type="checkbox"/>	QJR030609	Odchylana, z regulacją wysokości, krótka poduszka, 90 x 120 mm, prawa	620
<input type="checkbox"/>	QJR030610	Odchylana, z regulacją wysokości, krótka poduszka, 90 x 120 mm, lewa	620

Poduszki zagłówka PLN

<input type="checkbox"/>	QJR030430	SEDEO, poduszka zagłówka, mała, (LxH) 240 x 150 mm	1550
<input type="checkbox"/>	QJR030431	SEDEO, poduszka zagłówka, mała, z pokrowcem (LxH) 240 x 150 mm	1650
<input type="checkbox"/>	QJR030432	SEDEO, poduszka zagłówka, elastyczna (LxH) 400 x 110 mm	1950
<input type="checkbox"/>	WHT030401	Whitmyer, poduszka zagłówka, Plush, (LxH) 203 x 127 mm	550

Uchwyty zagłówka PLN

<input type="checkbox"/>	QJR030433	SEDEO, uchwyt zagłówka	110
<input type="checkbox"/>	WHT030409	Whitmyer, uchwyt zagłówka, AXYS	110

Elementy montażowe zagłówka PLN

<input type="checkbox"/>	QJR030120	Element montażowy zagłówka, montowane do ramy oparcia	125
--------------------------	-----------	---	-----

Szerokość ramy siedziska PLN

<input type="checkbox"/>	QJR020128	Szerokość ramy 420 mm – zakres regulacji szerokości siedziska poprzez podłokietniki 420-480 mm (380 mm regulacja za pomocą pierścieni podłokietników)	–
<input type="checkbox"/>	QJR020129	Szerokość ramy 480 mm – zakres regulacji szerokości siedziska poprzez podłokietniki 480-540 mm (440 mm regulacja za pomocą pierścieni podłokietników)	–

Wymiary siedziska**Szerokość siedziska**

<input type="checkbox"/>	SS38	380 mm (2)	–
<input type="checkbox"/>	SS42	420 mm	–
<input type="checkbox"/>	SS44	440 mm (3)	–
<input type="checkbox"/>	SS46	460 mm	–
<input type="checkbox"/>	SS48	480 mm	–
<input type="checkbox"/>	SS50	500 mm	–
<input type="checkbox"/>	SS52	520 mm	–
<input type="checkbox"/>	SS54	540 mm	–

Głębokość siedziska

<input type="checkbox"/>	GS41	410 mm	–
<input type="checkbox"/>	GS435	435 mm	–
<input type="checkbox"/>	GS46	460 mm	–
<input type="checkbox"/>	GS485	485 mm	–
<input type="checkbox"/>	GS51	510 mm	–

Typ siedziska  €

<input type="checkbox"/>	QJR020087	Siedzisko na zawieszaniu	–
<input type="checkbox"/>	QJR020127	Płyta siedziska (1)	STD

D – Standard poduszka siedziska

<input type="checkbox"/>	QJR020098	Poduszka siedziska, standardowa, 50 mm	STD
--------------------------	-----------	--	-----

(1) Zalecane połączenie z opcją siedziska poduszka

(2) Z pierścieniami podłokietników

(3) Z pierścieniami podłokietników i szerokością ramy siedziska 480 mm

Siedzisko elektryczne**E – SEDEO poduszki siedziska**

PLN

<input type="checkbox"/>	QJR020073	SEDEO, poduszka siedziska, profilowana, wysokość 70 mm	500
<input type="checkbox"/>	QJR020076	SEDEO, poduszka siedziska, Support Memory, wysokość 90 mm	700
<input type="checkbox"/>	QJR020078	SEDEO, poduszka siedziska, Stabilizer, wysokość 90 mm	700

E – SEDEO pokrowce poduszki siedziska

PLN

<input type="checkbox"/>	QJR020518	Pokrowiec poduszki siedziska, przeciw inkontynencji	-
<input type="checkbox"/>	QJR020080	Pokrowiec poduszki siedziska, komfortowy	90

F – JAY Seat Cushion

PLN

<input type="checkbox"/>	JAY020002	JAY Basic	455
<input type="checkbox"/>	JAY020006	JAY Easy Visco z płaską podstawą	890
<input type="checkbox"/>	JAY020015	JAY Balance, Fluid, pokrowiec Microclimatic, do szerokości siedziska maks. 500 mm	3470
<input type="checkbox"/>	JAY020009	JAY Ion	950
<input type="checkbox"/>	JAY020024	JAY Union	1500
<input type="checkbox"/>	JAY090106	JAY Union, zredukowany profil	1600

Typy podłokietników 

€

<input type="checkbox"/>	QJR040047	Podłokietniki, jednostupkowe, zdejmowalna, z regulacją wysokości	STD
--------------------------	-----------	--	-----

Poduszki podłokietników

PLN

<input type="checkbox"/>	QJR040048	Poduszki podłokietników, zintegrowana pianka, z regulacją głębokości, 380 mm	STD
--------------------------	-----------	--	-----

Ostony boczne

PLN

<input type="checkbox"/>	QJR040049	Ostony boczne z regulacją głębokości	STD
--------------------------	-----------	--------------------------------------	-----

SEDEO LITE odchylane podnóżki 

PLN

<input type="checkbox"/>	QJR050100	SEDEO LITE, podnóżki 70°, odchylane	STD
<input type="checkbox"/>	QJR050105	SEDEO LITE, podnóżki manualnie podnoszone, odchylane	570
<input type="checkbox"/>	QJR050017	SEDEO LITE, elektrycznie podnoszone podnóżki, odchylane	2660

Podnóżki - pozycjonowanie

<input type="checkbox"/>	QJR050150	Do wewnątrz po 20 mm na stronę	100
<input type="checkbox"/>	QJR050151	Do zewnątrz po 20 mm na stronę	100

Dla amputantów

<input type="checkbox"/>	QJR050013	Miękki, prawy	170
<input type="checkbox"/>	QJR050014	Miękki, lewy	170

UNI odchylane podnóżki

PLN

<input type="checkbox"/>	QJR050115	Podnóżki, UNI, 80°, odchylane	-
<input type="checkbox"/>	QJR050138	Podnóżki, UNI, manualnie podnoszone, odchylane, para	280

Podnóżki - pozycjonowanie

<input type="checkbox"/>	QJR050150	In-Rig Legrest 20 mm Per Side	100
<input type="checkbox"/>	QJR050151	Out-Rig Legrest 20 mm Per Side	100

Płyty podnóżka

<input type="checkbox"/>	QJR050135	Płyta podnóżka montowana na stałą	-
<input type="checkbox"/>	QJR050137	Płyty podnóżka z regulacją kąta, para	170

Dla amputantów

<input type="checkbox"/>	QJR050142	UNI, miękki, prawy	100
<input type="checkbox"/>	QJR050143	UNI, miękki, lewy	100

Siedzisko elektryczne

SEDEO PRO odchylane podnóżki 

PLN

<input type="checkbox"/>	QJR050015	SEDEO PRO, podnóżki 70°, odchylane	2200
Opcje dodatkowe			
<input type="checkbox"/>	QJR050082	Podparcie podudzi, zintegrowana pianka, z regulacją głębokości, para	290
<input type="checkbox"/>	QJR050083	Podparcie podudzi, miękkie, z regulacją głębokości, para	470
<input type="checkbox"/>	QJR050084	Paski zabezpieczające pięty	35
<input type="checkbox"/>	QJR050085	Pasek zabezpieczający podudzia	35
<input type="checkbox"/>	QJR050200	Poduszki kolanowe, zintegrowana pianka	430

Centralnie mocowany podnóżek (Tylko do Q100 R) 

PLN

<input type="checkbox"/>	QJR050148	Centralnie montowany podnóżek, podnoszona platforma z regulacją kąta	760
--------------------------	-----------	--	-----

Elementy do pozycjonowania & akcesoria

PLN

<input type="checkbox"/>	QJR090128	Pas biodrowy, klamra samochodowa, krótki, 50 mm x 1700 mm	STD
<input type="checkbox"/>	QJR090110	Lusterko wsteczne, prawe	75
<input type="checkbox"/>	QJR090118	Lusterko wsteczne, lewe	75
<input type="checkbox"/>	QJR090009	Uchwyt na kule	50
<input type="checkbox"/>	QJR030605	Klin odwodzący (1)	270
<input type="checkbox"/>	QJR090124	Stolik, odchylany	620

Joysticki / elektronika

Joystick – VR2 

PLN

<input type="checkbox"/>	QJR110036	Joystick, VR2	STD
<input type="checkbox"/>	QJR110037	Joystick, VR2, sterowanie z 2 siłownikami	190
<input type="checkbox"/>	QJR110040	Remote Joystick, VR2, sterowanie z 2 siłownikami i oświetleniem	305

Mocowanie Joysticka – VR2

<input type="checkbox"/>	QJR110082	Mocowanie Joysticka, równoległe, odchylane	–
--------------------------	-----------	--	---

Miejsce mocowania Joysticka

<input type="checkbox"/>	QJR110052	Miejsce mocowania Joysticka po prawej	–
<input type="checkbox"/>	QJR110053	Miejsce mocowania Joysticka po lewej	–

Moduły zasilania – VR2

PLN

<input type="checkbox"/>	QJR110085	Moduł zasilania, VR2, 60 A	STD
<input type="checkbox"/>	QJR110001	Moduł zasilania, VR2, 70 A (2)	380
<input type="checkbox"/>	QJR110002	Moduł zasilania, VR2, 90 A (3)	1410

Moduł oświetlenia – VR2

<input type="checkbox"/>	QJR110030	Moduł oświetlenia, VR2	440
--------------------------	-----------	------------------------	-----

(1) Tylko w połączeniu z płytą siedziska

(2) Wymagany do sterowania siłownikiem

(3) Tylko w połączeniu z silnikami 2-biegowymi, 10 km/h

Joysticki / elektronika

Sterowanie dla osoby towarzyszącej

PLN

<input type="checkbox"/>	QJR110021	Sterowanie dla osoby towarzyszącej, podwójne	1050
<input type="checkbox"/>	QJR110158	Sterowanie dla osoby towarzyszącej, mocowane pod rączkami po drowadzenia (patrz zdjęcie str. 10)	770
<input type="checkbox"/>	QJR110020	Joystick zamontowany jako sterowanie dla osoby towarzyszącej	150

Miejsce mocowania Joysticka dla osoby towarzyszącej

<input type="checkbox"/>	QJR110025	Po prawej stronie	–
<input type="checkbox"/>	QJR110026	Po lewej stronie	–

Joysticki – R-Net

PLN

<input type="checkbox"/>	QJR110015	Joystick, R-Net, LED, sterowanie siłownikami	1050
<input type="checkbox"/>	QJR110016	Joystick, R-Net, LED, sterowanie siłownikami i oświetleniem	1190
<input type="checkbox"/>	QJR110017	Joystick, R-Net, kolorowy wyświetlacz LCD	1650
<input type="checkbox"/>	QJR110013	Joystick, R-Net, kolorowy wyświetlacz HD (wysoka rozdzielczość) LCD, zaawansowany, kontroler IR	2550

Mocowanie Joysticka – R-Net

<input type="checkbox"/>	QJR110082	Mocowanie Joysticka, równoległe, odchylane	–
--------------------------	-----------	--	---

Miejsce mocowanie Joysticka

<input type="checkbox"/>	QJR110052	Miejsce mocowania Joysticka po prawej	–
<input type="checkbox"/>	QJR110053	Miejsce mocowania Joysticka po lewej	–

Wybór wyświetlanego języka

<input type="checkbox"/>	QJR119000	Niemiecki	<input type="checkbox"/>	QJR119004	Portugalski	<input type="checkbox"/>	QJR119009	Szwedzki	<input type="checkbox"/>	QJR119013	Słowacki
<input type="checkbox"/>	QJR119001	Angielski	<input type="checkbox"/>	QJR119005	Włoski	<input type="checkbox"/>	QJR119010	Grecki	<input type="checkbox"/>	QJR119014	Polski
<input type="checkbox"/>	QJR119002	Francuski	<input type="checkbox"/>	QJR119006	Holenderski	<input type="checkbox"/>	QJR119011	Fiński			
<input type="checkbox"/>	QJR119003	Hiszpański	<input type="checkbox"/>	QJR119008	Norweski	<input type="checkbox"/>	QJR119012	Czeski			

Moduł zasilania – R-Net

<input type="checkbox"/>	QJR110003	Moduł zasilania, R-Net, 90 A	1550
--------------------------	-----------	------------------------------	------

Moduł oświetlenia i kierunkowskazów – R-Net

PLN

<input type="checkbox"/>	QJR110032	Moduł sterowania oświetleniem i kierunkowskazami, R-Net, ISM-6L	2500
<input type="checkbox"/>	QJR110157	Moduł sterowania oświetleniem, R-Net, ISM-L	1150

Sterowanie dla osoby towarzyszącej

PLN

<input type="checkbox"/>	QJR110021	Sterowanie dla osoby towarzyszącej, podwójne	1050
<input type="checkbox"/>	QJR110158	Sterowanie dla osoby towarzyszącej, mocowane pod rączkami po drowadzenia (patrz zdjęcie str. 10)	770
<input type="checkbox"/>	QJR110020	Joystick zamontowany jako sterowanie dla osoby towarzyszącej	150

Miejsce mocowania Joysticka dla osoby towarzyszącej

<input type="checkbox"/>	QJR110025	Po prawej stronie	–
<input type="checkbox"/>	QJR110026	Po lewej stronie	–

Sterowniki specjalne

E – Przyciski programowalne

PLN

<input type="checkbox"/>	QJR110520	Buddy Button – czarny	1100
<input type="checkbox"/>	QJR110521	Buddy Button – czerwony	1100
<input type="checkbox"/>	QJR110522	Buddy Button – zielony	1100
<input type="checkbox"/>	QJR110560	Mocowanie sterownika dłoni, Link-It do dysku	2200
<input type="checkbox"/>	QJR110566	Mocowanie sterownika dłoni, Link - It do podłokietnika (po stronie przeciwnej do QJR110560)	

Koła napędowe & koła samonastawne & błotniki



// QJR070034



// QJR070084



// QJR080059

Element do pokonywania krawężników



// QJR090038

LED Światła i kierunkowskazy



// QJR110201

Joystick – VR2



// QJR110040

Joystick – R-Net



// QJR110013

Typ podłokietnika



// QJR040047

Typ ramy oparcia & opcje elektryczne & DAHL



// QJR030160



// QJR130013



// QJR090164

Typ siedziska



// QJR020127

Sterowanie dla osoby towarzyszącej



// QJR110158

Podnóżki



// QJR050148



// QJR050100



// QJR050015



// QJR050115

Uwagi do zamówienia

--

Q100 R & Q200 R

PLN

Cena podstawy	<input type="text"/>
Cena opcji dodatkowych	<input type="text"/>
Pakowanie i transport	<input type="text"/>
Cena netto	<input type="text"/>
VAT	<input type="text"/>
Cena całkowita	<input type="text"/>

Data

Podpis

Dzień

Miesiąc

Rok

**Sunrise Medical Poland Sp. z o.o.**

ul. Elektronowa 6

94-103 Łódź, Polska

Phone: +48 42 275 83 38

Faks: +48 42 209 35 23

E-Mail: pl@sunrisemedical.de

www.Sunrise-Medical.pl