

Invacare® Action 4_{NG}

Waga użytkownika 125 kg

Pieczętka firmy:

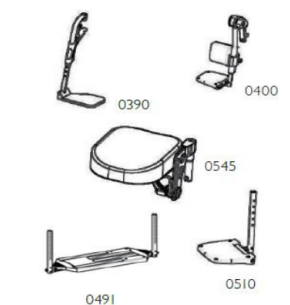
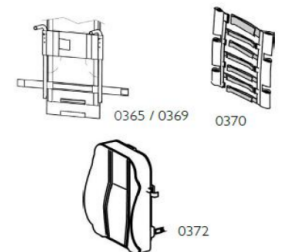
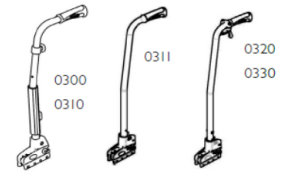
Adnotacje:

- Proszę o zaznaczenie krzyżykiem w ramce wybranych elementów
- ◆ Standardowe elementy wyposażenia
- Bezpłatne
(NC 9999) nie kompatybilny z NC9999

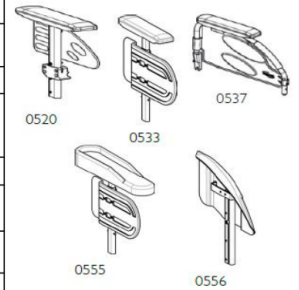
	Waga pacjenta =	kg			
Kod					
CKB0026	Invacare® Action 4 _{NG} Model podstawowy		<input type="checkbox"/>		
CKBSPEC	Invacare® Action 4 _{NG} Model specjalny		<input type="checkbox"/>		
RODZAJ NAPĘDU					
CKB0100	Napęd ręczny za pomocą ciągów (wyłącznie z osią szybkoszłączka) (NC1000, 1010)		<input type="checkbox"/>	◆	
CKB0110	Wersja transportowa (dostępna tylko ze stałą osią kół tylnych, hamulcem aktywowanym nożnie oraz pomocą do przechylania Rh) (NC: 0240, 0250, 0260, 0265, 0556, 0901, 0920, 0930, 0940, 0950, 0960, 0970, 0971, 0980, 0990, 0991, 0992, 1020, 1030, 1050, 1055, 1060, 1075, 1110, 1111, 1125, 1150, 1160, 1161, 1162, 1220)		<input type="checkbox"/>		
CKB0113	Napęd jednostronny - podwójne ciągi, prawa ręka, oś szybkoszłączka, kąt siedziska 0 stopni, (NC: 0170, 0171, 0172, 0210, 0250, 0260, 0265, 0291, 0556, 0940, 0960, 0970, 0971, 0980, 0990, 0991, 0992, 1000, 1010, 1020, 1030, 1040, 1110, 1111, 1130, 1150, 1161, 1162, 1240)		<input type="checkbox"/>		
CKB0114	Napęd jednostronny - podwójne ciągi, lewa ręka, oś szybkoszłączka, kąt siedziska 0 stopni (NC: 0170, 0171, 0172, 0210, 0250, 0260, 0265, 0291, 0556, 0940, 0960, 0970, 0971, 0980, 0990, 0991, 0992, 1000, 1010, 1020, 1030, 1040, 1110, 1111, 1130, 1150, 1161, 1162, 1240)		<input type="checkbox"/>		
CKB0115	Napęd jednostronny - jednoręczne kierowanie drążkiem RH (NC: 0170, 0171, 0172, 0195, 0201, 0240, 0250, 0260, 0265, 0291, 0520, 0530, 0533, 0536, 0555, 0556, 0901, 0940, 0960, 0970, 0971, 0980, 0990, 0991, 0992, 1000, 1010, 1020, 1030, 1050, 1055, 1060, 1075, 1110, 1111, 1130, 1150, 1160, 1161, 1162, 1176, 1220)		<input type="checkbox"/>		
CKB0116	Napęd jednostronny - jednoręczne kierowanie drążkiem LH (NC: 0170, 0171, 0172, 0195, 0201, 0240, 0250, 0260, 0265, 0291, 0520, 0530, 0533, 0536, 0555, 0556, 0901, 0940, 0960, 0970, 0971, 0980, 0990, 0991, 0992, 1000, 1010, 1020, 1030, 1050, 1055, 1060, 1075, 1110, 1111, 1130, 1150, 1160, 1161, 1162, 1176, 1220)		<input type="checkbox"/>		
SIEDZISKO					
Szerokość siedziska					
CKB0120	Szerokość siedziska 38 cm (NC 0201, 0291, 0292, 0313, 0343, 0344, 0346, 0347, 0348, 0349, 0655, 0656, 0720)		<input type="checkbox"/>	○	
CKB0130	Szerokość siedziska 40,5 cm (NC 0201, 0291, 0292, 0347, 0348, 0349, 0371)		<input type="checkbox"/>	○	
CKB0140	Szerokość siedziska 43 cm (NC 0292, 0348, 0349)		<input type="checkbox"/>	○	
CKB0150	Szerokość siedziska 45,5 cm (NC 0292, 0349)		<input type="checkbox"/>	○	
CKB0160	Szerokość siedziska 48 cm (NC 0291, 0292, 0313, 0343, 0344, 0346, 0347, 0655, 0656)		<input type="checkbox"/>	○	
Głębokość siedziska					
CKB0180	Głębokość siedziska 40 cm (NC 0291, 0292, 0660, 0702, 0703)		<input type="checkbox"/>	○	
CKB0190	Głębokość siedziska 45 cm (NC 0296, 0701, 0703)		<input type="checkbox"/>	○	
CKB0195	Głębokość siedziska 50 cm (NC 0260, 0265, 0280, 0291, 0295, 0296, 0297, 0313, 0343, 0344, 0641, 0642, 0655, 0656, 0659, 0661, 0681, 0691, 0719)		<input type="checkbox"/>		
CKB0200	Głębokość siedziska regulowana od 40 do 45 cm, ustawiona na 43 cm (NC 0270, 0280, 0291, 0292, 0295, 0296, 0297, 0703)		<input type="checkbox"/>	◆	
CKB0201	Głębokość siedziska regulowana od 45 do 50 cm (NC 0260, 0265, 0270, 0280, 0291, 0295, 0296, 0297, 0313, 0343, 0344, 0655, 0656, 0659, 0661, 0681, 0691, 0719)		<input type="checkbox"/>		
Wysokość siedziska					
CKB0210	Wysokość siedziska 51cm (NC 0556, 0890, 0900, 0901, 0920, 0980, 0990, 0991, 0992)		<input type="checkbox"/>	◆	
CKB0220	Wysokość siedziska 48,5 cm (NC 0920, 0991, 0992)		<input type="checkbox"/>	○	
CKB0230	Wysokość siedziska 46 cm (NC 0920, 0991, 0992)		<input type="checkbox"/>	○	
CKB0240	Wysokość siedziska 43,5 cm (NC 0840, 0850, 0860, 0870, 0920, 0991, 0992, 1000, 1010)		<input type="checkbox"/>	○	
CKB0250	Wysokość siedziska 41 cm, tylko z kółkami 6" (0890 lub 900)! (NC: 0556, 0770, 0840, 0850, 0860, 0870, 0901, 0920, 0991, 0992, 1000, 1010, 1130, 1161, 1162, 1195, 1196, 1245, 1246)		<input type="checkbox"/>	○	
CKB0260	Wysokość siedziska 38,5 cm (dostępne tylko z niskim widełcem i kołami 5" i 22") (NC 0291, 0556, 0770, 0840, 0850, 0860, 0870, 0890, 0900, 0901, 0930, 0940, 0950, 0960, 0970, 0971, 0991, 0992, 1000, 1010, 1130, 1161, 1162, 1195, 1196, 1245, 1246)		<input type="checkbox"/>		
CKA0265	Wysokość siedziska 36 cm (dostępna tylko z niskim widełcem oraz z kołami 5" i 20") (NC: 0291, 0480, 0491, 0500, 0556, 0616, 0770, 0840, 0850, 0860, 0870, 0890, 0900, 0901, 0930, 0940, 0950, 0960, 0970, 0971, 0980, 0990, 1000, 1010, 1130, 1161, 1162, 1200, 1245, 1246)		<input type="checkbox"/>		
Tapicerka siedziska					
CKB0280	Nylonowa tapicerka siedziska bez pasów na rzepy		<input type="checkbox"/>	○	
CKB0290	Nylonowa tapicerka siedziska z pasami na rzepy		<input type="checkbox"/>	◆	
CKB0291	Anatomiczna tapicerka siedziska, czarna, regulacja głębokości 40-45 cm (NC: 0300, 0310, 0351, 0352, 0353, 0354, 0355, 0556, 0654, 0655, 0656, 0659, 0661, 0681, 0691, 0692, 0693, 0719)		<input type="checkbox"/>		
CKB0295	Tapicerka siedziska z wyściółką, nylon		<input type="checkbox"/>		
CKB0297	Poduszka Mistral 2 z tapierką siedziska-3 pasy velcro (NC : 0351, 0352, 0353, 0354, 0355, 0556, 0641, 0642, 0643, 0654, 0655, 0656, 0659, 0661, 0681, 0691, 0692, 0693, 0719)		<input type="checkbox"/>		
OPARCIE					
Rodzaj oparcia Kółka antywywrotne wymagane w oparciu odchylanym typu 0316, 0320, 0330, 0333, 0334, 0340, 0343, 0344)					
CKB0300	Oparcie stałe 7°, regulowana wysokość oparcia od 38 do 46 cm (dostarczane z wys. 38 cm), stałe rączki (NC: 0351, 0352, 0353, 0354, 0355, 0364, 0365, 0368, 0369, 0372, 0374, 0375, 0537, 0538, 0597, 0598, 0716, 0717, 0718, 0719, 1176, 1241)		<input type="checkbox"/>	◆	



CKB0310	Oparcie stałe 7°, regulowana wysokość oparcia od 38 do 46 cm (dostarczane z wys. 38 cm), rączki z regulacją wysokości (niezależnie od wysokości tapicerki oparcia) (NC: 0351, 0352, 0353, 0354, 0355, 0364, 0365, 0368, 0369, 0372, 0374, 0375, 0537, 0538, 0597, 0598, 0716, 0717, 0718, 0719, 1176, 1241)	□	
CKB0311	Oparcie stałe 7°, dwie wysokości oparcia 40 / 43 cm (dostarczane z wys. 43 cm), stałe rączki (NC 0360, 0372, 0374, 1176)	□	○
CKB0312	Oparcie stałe 7°, wysokość oparcia 51 cm, stałe rączki (NC 0360, 0372, 0374, 1176)	□	○
CKB0313	Oparcie stałe 7° Laguna, wysokość oparcia 51 cm, tylko z oparciem Comfort Laguna (0372) (NC: 0350, 0351, 0352, 0353, 0354, 0355, 0360, 0364, 0365, 0368, 0369, 0370, 0375, 0556, 0719, 0721, 0780, 1055, 1060, 1175, 1241)	□	
CKB0314	Oparcie stałe 7°, wysokość oparcia 43 cm, rączki z regulacją wysokości 150 mm (NC 0346, 0347, 0348, 0349, 0360, 0372, 0374, 1176)	□	
CKB0315	Oparcie stałe 7° Aktywne, dwie wysokości 35 / 40 cm (dostarczane 35 cm) stałe rączki krótkie (NC 0360, 0370, 0372, 0374, 0375, 0716, 0717, 0718, 1176)	□	
CKB0316	Oparcie z regulacją kąta -6° do +24° (krokowo co 6 st.) wysokość oparcia 40, rączki z regulacją wysokości (110 mm) (NC 0346, 0347, 0348, 0349, 0360, 0372, 0374, 0539, 0540, 0556, 0599, 0600, 1176)	□	
CKB0320	Oparcie z regulacją kąta 0°/30° (mechanizm zapadkowy) wysokość oparcia 39/41/43 cm (włączając tylny poprzeczny drążek oparcia i stałe rączki) (dostarczane z wys. 43 cm), Tylko z pasywną pozycją kół tylnych (NC 0360, 0372, 0374, 0556, 0780, 1055, 1060, 1176)	□	
CKB0330	Oparcie z regulacją kąta 0°/30° (mechanizm zapadkowy) wysokość oparcia 47/49/51 cm (włączając tylny poprzeczny drążek oparcia i stałe rączki) (dostarczane z wys. 51 cm), Tylko z pasywną pozycją kół tylnych (NC 0360, 0372, 0374, 0556, 0780, 1055, 1060, 1176)	□	
CKB0333	Oparcie z regulacją kąta 0°/30° (sprężyna gazowa) wysokość oparcia 39/41/43 cm (włączając tylny poprzeczny drążek oparcia i stałe rączki) (dostarczane z wys. 43 cm), Tylko z pasywną pozycją kół tylnych (NC 0360, 0372, 0374, 0556, 0780, 1055, 1060, 1176)	□	
CKB0334	Oparcie z regulacją kąta 0°/30° (sprężyna gazowa) wysokość oparcia 47/49/51 cm (włączając tylny poprzeczny drążek oparcia i stałe rączki) (dostarczane z wys. 51 cm), Tylko z pasywną pozycją kół tylnych (NC 0360, 0372, 0374, 0556, 0780, 1055, 1060, 1176)	□	
CKB0343	Oparcie z regulacją kąta 0°/30° (mechanizm zapadkowy) do oparcia Laguna, wysokość oparcia 51 cm, Tylko z oparciem Comfort Laguna (0372) (NC 0350, 0351, 0352, 0353, 0354, 0355, 0360, 0364, 0365, 0368, 0369, 0370, 0375, 0556, 0719, 0721, 0780, 1055, 1060, 1175, 1241)	□	
CKB0344	Oparcie z regulacją kąta 0°/30° (sprężyna gazowa) do oparcia Laguna, wysokość oparcia 51cm, Tylko z oparciem Comfort Laguna (0372) (NC 0350, 0351, 0352, 0353, 0354, 0355, 0360, 0364, 0365, 0368, 0369, 0370, 0375, 0556, 0719, 0721, 0780, 1055, 1060, 1175, 1241)	□	
CKA0345	Oparcie z regulacją kąta 0°/30° (sprężyna gazowa) / składane, wysokość oparcia 39/41/43 cm (włączając tylny poprzeczny drążek oparcia i stałe rączki) (dostarczane z wys. 43 cm), Tylko z pasywną pozycją kół tylnych (NC 0360, 0351, 0352, 0353, 0354, 0355, 0372, 0374, 0556, 0719, 0780, 1055, 1060, 1176)	□	
CKB0341	Składane oparcie wysokość 40 / 43 cm włączając rączki stałe (dostarczane z wys. 43 cm) (NC 0360, 0372, 0374, 1176)	□	
CKB0342	Składane oparcie wysokość 51 / 48 cm włączając rączki stałe (dostarczane z wys. 51 cm) (NC 0360, 0370, 0372, 0374, 0375, 1176)	□	
Oparcia MatrX (zmniejszenie o ok. 20 mm głębokości siedziska z oparciem odchylanym za pomocą dźwigni gazowej)			
CKA0351	Oparcie MatrX elite z mocowaniem, wys. oparcia 40,5 cm (NC: 0350, 0360, 0364, 0365, 0368, 0369, 0370, 0372, 0374, 0375, 0533, 0536, 0593, 0596, 0721, 0780)	□	
CKA0352	Oparcie MatrX elite z mocowaniem, wys. oparcia 45,5 cm (NC: 0350, 0360, 0364, 0365, 0368, 0369, 0370, 0372, 0374, 0375, 0533, 0536, 0593, 0596, 0721, 0780)	□	
CKA0353	Oparcie MatrX elite DEEP BACK z mocowaniem, wys. oparcia 40,5 cm (NC: 0350, 0360, 0364, 0365, 0368, 0369, 0370, 0372, 0374, 0375, 0533, 0536, 0593, 0596, 0721, 0780)	□	
CKA0354	Oparcie MatrX elite DEEP BACK z mocowaniem, wys. oparcia 45,5 cm (NC: 0350, 0360, 0364, 0365, 0368, 0369, 0370, 0372, 0374, 0375, 0533, 0536, 0593, 0596, 0721, 0780)	□	
Tapicerka oparcia			
CKB0360	Standardowa tapicerka, Jemima (NC 0721)	□	◆
CKB0364	Tapicerka - stabilizacja lędźwiowa (+1 pasek), Bi materiał pokrycia wyścielany z kieszenią tylną	□	○
CKB0365	Napięcie oparcia 2-częściowe, dopasowane na wys. lędźwiowej z formowaną tapicerką oparcia	□	○
CKB0368	Tapicerka Kontur regulowana (3+1 paski), Bi materiał wyścielany z kieszenią tylną, (NC: 0780)	□	
CKB0369	Tapicerka Kontur regulowane naprężenie, formowane, wyścielane pokrycie oparcia (NC 0780)	□	
CKB0370	Tapicerka Kontur regulowana (7+1 paski), formowane wyścielane pokrycie oparcia (NC: 0780)	□	
CKB0375	Tapicerka Kontur regulowana (7+1 paski), Bi materiał wyścielany z kieszenią tylną, (NC: 0780)	□	
CKB0372	Komfortowa tapicerka oparcia Laguna, dartex wys. 51 cm (NC 0556, 0643, 0659, 0661, 0681, 0691, 0692, 0693, 1241)	□	
PODNOŻKI / PŁYTA POD STOPY			
Podnóżek prawy			
CKB0390	80° RH, odchylany do wewnątrz i na zewnątrz	□	◆
CKB0400	Regulowany od 0° do 80° RH odchylany do wewnątrz i na zewnątrz (włączając płytę pod lydkę) (NC: 0491, 0760, 0771)	□	
CKB0420	Podnóżek dla amputanta RH (NC : 0480, 0490, 0491, 0760, 0771)	□	
Podnóżek lewy			
CKB0440	80° LH, odchylany do wewnątrz i na zewnątrz	□	◆
CKB0450	Regulowany od 0° do 80° LH odchylany do wewnątrz i na zewnątrz (włączając płytę pod lydkę) (NC: 0491, 0760, 0771)	□	
CKB0470	Podnóżek dla amputanta LH (NC : 0491, 0500, 0510, 0760, 0771)	□	
Płyta pod stopę, prawa			
CKB0480	Płyta pod stopy podnoszona do góry RH z paskiem za pięty	□	◆
CKB0490	Płyta z regulacją kąta i głębokości RH, z paskiem za pięty	□	
CKB0491	Jednoczęściowa płyta podnóżka, z regulacją głębokości i kąta (NC: 0500, 0510, 0750, 0770, 0771)	□	
Płyta pod stopę, lewa			
CKB0500	Płyta pod stopy podnoszona do góry LH z paskiem za pięty	□	◆
CKB0510	Płyta z regulacją kąta i głębokości LH z paskiem za pięty	□	
PODŁOKIETNIK			
Podłokietnik, prawy			
CKB0520	Krótki, typ RIO (no. 1), zdejmowany z regulacją wysokości 20-28 cm, osłona boczna z regulacją głębokości i wysokości, z urz. blokady Autolock (NC 0593, 0596, 0597, 0598, 0599, 0600, 0616, 1270, 1271)	□	◆
CKB0530	Długi, typ RIO (no. 1), zdejmowany z regulacją wysokości 20-28 cm, osłona boczna z regulacją głębokości i wysokości, z urz. blokady Autolock (NC 0593, 0596, 0597, 0598, 0599, 0600, 0616)	□	○
CKB0533	Krótki (no 4), zdejmowany, regulacja wysokości 21-34,5 cm oraz głębokości, osłona boczna z regulacją wysokości, z urz. blokady Autolock (NC 0580, 0590, 0597, 0598, 0599, 0600, 0616, 1270, 1271)	□	
CKB0536	Długi (no 4), zdejmowany, regulacja wysokości 21-34,5 cm oraz głębokości, osłona boczna z regulacją wysokości, z urz. blokady Autolock (NC 0580, 0590, 0597, 0598, 0599, 0600, 0616, 1271)	□	
CKB0537	Krótki (no.2), zdejmowany, odchylany (NC 0580, 0590, 0593, 0596, 0599, 0600, 0616, 1055, 1176, 1270, 1271)	□	○
CKB0538	Długi (no.2), zdejmowany, odchylany (NC 0580, 0590, 0593, 0596, 0599, 0600, 0616, 1176, 1055)	□	○



CKA0539	Krótki (no.3), zdejmowany, odchylany, z reg. wyokości 17-29,5 cm(NC 0580, 0590, 0593, 0596, 0597, 0598, 0616, 1055, 1176, 1270, 1271)	<input type="checkbox"/>	<input type="checkbox"/>
CKA0540	Długi (no.3), zdejmowany, odchylany, z reg. wyokości 17-29,5 cm i głębokości (NC 0580, 0590, 0593, 0596, 0597, 0598, 0616, 1055, 1176, 1271)	<input type="checkbox"/>	<input type="checkbox"/>
CKB0555	Zdejmowany (no. 4), z urz. blokady Autolock, podłokietnik HEMI dartex, multipozycyjny (NC 0616, 1270, 1271)	<input type="checkbox"/>	<input type="checkbox"/>
CKA0556	Zdejmowany błotnik z regulacją wysokości 15,5-22 cm (no. 6) (poduszka jest zalecana dla wysokości siedziska 41&43,5 cm) (NC 0580, 0590, 0593, 0596, 0597, 0598, 0599, 0600, 0615, 0980, 0990, 0991, 0992, 1055, 1075, 1270, 1271)	<input type="checkbox"/>	<input type="checkbox"/>
Podłokietnik, lewy			
CKB0580	Krótki, typ RIO (no. 1), zdejmowany z regulacją wysokości 20-28 cm, osłona boczna z regulacją głębokości i wysokości, z urz. blokady Autolock (NC 1270, 1272)	<input type="checkbox"/>	<input checked="" type="checkbox"/>
CKB0590	Długi, typ RIO (no. 1), zdejmowany z regulacją wysokości 20-28 cm, osłona boczna z regulacją głębokości i wysokości, z urz. blokady Autolock	<input type="checkbox"/>	<input type="checkbox"/>
CKB0593	Krótki (no 4), zdejmowany, z urz. blokady Autolock, regulacja wysokości 21-34,5 cm oraz głębokości, osłona boczna z regulacją wysokości (NC 1270, 1272)	<input type="checkbox"/>	<input type="checkbox"/>
CKB0596	Długi (no 4), zdejmowany, z urz. blokady Autolock, regulacja wysokości 21-34,5 cm oraz głębokości, osłona boczna z regulacją wysokości (NC 1272)	<input type="checkbox"/>	<input type="checkbox"/>
CKB0597	Krótki (no.2), zdejmowany, odchylany (NC 1055, 1176, 1270, 1272)	<input type="checkbox"/>	<input type="checkbox"/>
CKB0598	Długi (no.2), zdejmowany, odchylany (NC 1055, 1176)	<input type="checkbox"/>	<input type="checkbox"/>
CKA0599	Krótki (no.3), zdejmowany, odchylany, z reg. wyokości 17-29,5 cm (NC 1055, 1176, 1270, 1272)	<input type="checkbox"/>	<input type="checkbox"/>
CKA0600	Długi (no.3), zdejmowany, odchylany, z reg. wyokości 17-29,5 cm i głębokości (NC 1055, 1176, 1272)	<input type="checkbox"/>	<input type="checkbox"/>
CKB0615	Zdejmowany (no. 4), z urz. blokady Autolock, podłokietnik HEMI dartex, multipozycyjny (NC 1270, 1272)	<input type="checkbox"/>	<input type="checkbox"/>
CKA0616	Zdejmowany błotnik z regulacją wysokości 15,5-22 cm (no. 6) (poduszka jest zalecana dla wysokości siedziska 41&43,5 cm) (NC 0991, 0992, 1270, 1272)	<input type="checkbox"/>	<input type="checkbox"/>
AKCESORIA SIEDZISKA			
CKA0654	Poduszka piankowa 5 cm, pokrycie nylonowe, antypoślizgowe, (NC:0655, 0659, 0661, 0681, 0691, 0692, 0693, 0703)	<input type="checkbox"/>	<input type="checkbox"/>
CKA0659	Poduszka MatrX flo-tech lite (NC: 0661, 0681, 0691, 0692, 0693, 0703)	<input type="checkbox"/>	<input type="checkbox"/>
CKA0661	Poduszka MatrX flo-tech image (NC: 0681, 0691, 0692, 0693, 0703)	<input type="checkbox"/>	<input type="checkbox"/>
CKA0681	Poduszka MatrX flo-tech contour visco (NC: 0691, 0692, 0693, 0703)	<input type="checkbox"/>	<input type="checkbox"/>
CKA0691	Poduszka MatrX flo-tech solution xtra (NC 0692, 0693, 0703)	<input type="checkbox"/>	<input type="checkbox"/>
CKB0693	Poduszka MatrX Libra	<input type="checkbox"/>	<input type="checkbox"/>
Głębokość poduszki siedziska			
CKB0701	40 cm	<input type="checkbox"/>	<input type="checkbox"/>
CKB0702	45 cm	<input type="checkbox"/>	<input type="checkbox"/>
CKB0703	50 cm (NC 0656)	<input type="checkbox"/>	<input type="checkbox"/>
Inne akcesoria			
CKA0716	Zaglówek dartex (z drążkiem tylnym poza oparciem Laguna) (NC: 0717, 0718, 0719, 0780)	<input type="checkbox"/>	<input type="checkbox"/>
CKA0717	Zaglówek dartex regulowany na boki (z drążkiem tylnym poza oparciem Laguna) (NC: 0718, 0719, 0780)	<input type="checkbox"/>	<input type="checkbox"/>
CKA0718	Zaglówek z podparciem policzków dartex (z drążkiem tylnym, poza oparciem Laguna), regulowany na boki (NC 0719, 0780)	<input type="checkbox"/>	<input type="checkbox"/>
CKA0719	Miękka poduszka zagłówka MatrX (250 mm) ze stałym mocowaniem. Tylko z oparciem MatrX ! (NC: 0780)	<input type="checkbox"/>	<input type="checkbox"/>
CKA0721	Boczne wkładki pozycjonujące (para)	<input type="checkbox"/>	<input type="checkbox"/>
CKB0760	Pasy mocujące łydki, regulowane	<input type="checkbox"/>	<input type="checkbox"/>
CKB0770	Dłuższa rurka podnóżka, (UL= 45-53 cm) (NC 0771)	<input type="checkbox"/>	<input type="checkbox"/>
CKB0771	Adapater wysokości dla krótszych podudzi, para, UL= 23-43 cm, do std. płytki podnóżka	<input type="checkbox"/>	<input type="checkbox"/>
CKA0780	Tylny drążek poprzeczny, stabilizujący	<input type="checkbox"/>	<input type="checkbox"/>
KOLORY			
CKB0800	ciemno czerwony	<input type="checkbox"/>	<input type="checkbox"/>
CKB0801	ciemno szary (RAL7024)	<input type="checkbox"/>	<input checked="" type="checkbox"/>
CKB0803	Ocean blue - morski (RAL5025, matowy)	<input type="checkbox"/>	<input type="checkbox"/>
CKB0804	Pearl white - perłowy biały	<input type="checkbox"/>	<input type="checkbox"/>
CKB0806	Electreic green - jasny zielony	<input type="checkbox"/>	<input type="checkbox"/>
CKB0820	Anthracite black - Czarny metalik	<input type="checkbox"/>	<input type="checkbox"/>
KÓŁKA PRZEDNIE			
CKB0840	200 x 32 mm, 8" x 1 1/4" pneumatyczne	<input type="checkbox"/>	<input type="checkbox"/>
CKB0850	200 x 32 mm, 8" x 1 1/4" pełne	<input type="checkbox"/>	<input type="checkbox"/>
CKB0860	200 x 50 mm, 8" X 2" pneumatyczne	<input type="checkbox"/>	<input type="checkbox"/>
CKB0870	200 x 50 mm, 8" X 2" pełne	<input type="checkbox"/>	<input type="checkbox"/>
CKB0890	150 x 32 mm, 6" X 1.1/4" pełne	<input type="checkbox"/>	<input type="checkbox"/>
CKB0900	150 x 32 mm, 6" X 1.1/4" pełne, średnio twarde	<input type="checkbox"/>	<input type="checkbox"/>
CKB0901	140 x 45 mm, 5" 1/2 X 1.3/4" pełne, średnio twarde (NC: 1000, 1010)	<input type="checkbox"/>	<input type="checkbox"/>
CKB0920	125 x 25 mm, 5" x 1" pełne (NC: 1000, 1010)	<input type="checkbox"/>	<input type="checkbox"/>
TYLNE KOLA			
Rodzaj tylnego koła			
CKB0930	610 x 35 mm, 24" x 1.3/8" pneumatyczne ze szprychami (NC: 1111)	<input type="checkbox"/>	<input type="checkbox"/>
CKB0950	600 x 35 mm, 24" x 1.3/8" pełne, ze szprychami (NC: 1111, 1150, 1160, 1161, 1162)	<input type="checkbox"/>	<input type="checkbox"/>
CKB0970	595 x 25 mm, 24" x 1" pneumatyczne, opony profilowane, ze szprychami (NC: 1111, 1130, 1150, 1160, 1161, 1162)	<input type="checkbox"/>	<input type="checkbox"/>
CKA0971	590 x 25 mm (24" x 1"), bezśladowe opony pneumatyczne, kolor szampański, ze szprychami (NC 1111, 1130, 1150, 1160, 1161, 1162)	<input type="checkbox"/>	<input type="checkbox"/>
CKB0980	560 x 35 mm, 22" x 1.3/8" pneumatyczne, ze szprychami (NC 1110)	<input type="checkbox"/>	<input type="checkbox"/>
CKB0990	555 x 35 mm, 22" x 1.3/8" pełne, ze szprychami (NC 1110, 1150, 1160, 1161, 1162)	<input type="checkbox"/>	<input type="checkbox"/>
CKA0992	515 x 35 mm, 20" x 1.3/8" pełne, ze szprychami (NC: 1040, 1110, 1130, 1150, 1160, 1161, 1162)	<input type="checkbox"/>	<input type="checkbox"/>
CKA1000	305 x 50 mm, 12" x 2" pneumatyczne, plastikowa felga, tylko ze stałą osią (1040) i pasywną pozycją koła tylnego (1070) (NC: 1020, 1030, 1050, 1055, 1060, 1075, 1110, 1111, 1150, 1160, 1161, 1162, 1210, 1220)	<input type="checkbox"/>	<input type="checkbox"/>
CKA1010	305 x 45 mm, 12" x 2" pełne, plastikowa felga, tylko ze stałą osią (1040) i pasywną pozycją koła tylnego (1070) (NC: 1020, 1030, 1050, 1055, 1060, 1075, 1110, 1111, 1150, 1160, 1161, 1162, 1210, 1220)	<input type="checkbox"/>	<input type="checkbox"/>
CIĄGI			
CKB1020	Aluminium anodowane	<input type="checkbox"/>	<input checked="" type="checkbox"/>
CKB1030	Ciągi antypoślizgowe, czarne	<input type="checkbox"/>	<input type="checkbox"/>
OŚ TYLNEGO KOŁA			
CKB1040	Oś stała (przykręcana)	<input type="checkbox"/>	<input type="checkbox"/>



CKB1050	Oś na szybkozłączce	<input type="checkbox"/>	◆
POZYCJA TYLNYCH KÓŁ			
CKB1055	Aktywna pozycja kół tylnych (52,5 mm w przód / oś oparcia) (NC 1130, 1161, 1162, 1252)	<input type="checkbox"/>	
CKB1060	Standardowa pozycja kół tylnych (35 mm w przód / oś oparcia) (NC1252)	<input type="checkbox"/>	◆
CKB1070	Pasywna pozycja kół tylnych (35 mm w tył / oś oparcia)	<input type="checkbox"/>	○
CKB1075	Pozycja dla podwójnych amputantów (52,5 mm w tył / oś oparcia, regulowana do 75 mm przez serwis) (NC 1125, 1130, 1161, 1162)	<input type="checkbox"/>	
POMPKA			
CKB1090	Pompa i wspornik	<input type="checkbox"/>	
AKCESORIA TYLNEGO KOŁA			
CKA1101	Wydłużenie kół przednich (+50 mm na zewnątrz)	<input type="checkbox"/>	
CKA1110	Oslony na szprychy-kołpaki, para 600 mm (24") czarne	<input type="checkbox"/>	
CKA1111	Oslony na szprychy-kołpaki, para 560 & 515 mm (22" & 20") przezroczyste	<input type="checkbox"/>	
HAMULEC			
CKB1120	Hamulec standardowy "Push to lock"	<input type="checkbox"/>	◆
CKA1125	Hamulec "Pull to lock"	<input type="checkbox"/>	○
CKB1130	Hamulec bębnowy dla opiekuna, wraz hamulcami "push to lock"	<input type="checkbox"/>	
CKB1150	Hamulec jednoręczny RH (NC 1220)	<input type="checkbox"/>	
CKB1160	Hamulec jednoręczny LH (NC 1220)	<input type="checkbox"/>	
AKCESORIA BEZPIECZEŃSTWA			
CKA1175	Zestaw transportowy z pasem biodrowym (NC 1190, 1193, 1194, 1252)	<input type="checkbox"/>	
CKA1176	Zestaw transportowy Comfort z pasem biodrowym i drążkiem poprzecznym (NC 1190, 1193, 1194, 1252)	<input type="checkbox"/>	
CKB1190	Pas z Auto-Lockiem (NC 1189, 1192, 1193, 1194)	<input type="checkbox"/>	
CKA1189	Pas biodrowy 2 pkt., ctr-pull, m x 460 mm, mocowanie płaskie (NC: 1192, 1193, 1194)	<input type="checkbox"/>	
CKA1192	Pas biodrowy 2 pkt., ctr-pull, l x 620 mm, mocowanie płaskie (NC: 1193, 1194)	<input type="checkbox"/>	
CKA1193	Pas biodrowy 4 pkt., ctr-pull, m x 460 mm, mocowanie płaskie (NC: 1194)	<input type="checkbox"/>	
CKA1194	Pas biodrowy 4 pkt., ctr-pull, l x 620 mm, mocowanie płaskie	<input type="checkbox"/>	
CKB1196	Wsporniki przeciw-wywrotne tylne, para (NC 1196, 1200, 1245)	<input type="checkbox"/>	
CKB1200	Wsporniki przeciw-wywrotne tylne z pomocą do przechylenia, para (NC 1200, 1245, 1246)	<input type="checkbox"/>	
CKB1210	Zestaw świateł odblaskowych (NC 1245, 1246)	<input type="checkbox"/>	◆
CKB1220	Drążek przedłużenia hamulca, para	<input type="checkbox"/>	
OPCJE DLA OPIEKUNA			
CKB1240	Uchwyt na kulę	<input type="checkbox"/>	
CKB1241	Uchwyt na kroplówkę z mocowaniem (tylko z drążkiem 0780)	<input type="checkbox"/>	
CKB1245	Pomoc do przechylenia (RH)	<input type="checkbox"/>	
CKB1246	Pomoc do przechylenia (LH)	<input type="checkbox"/>	
AKCESORIA			
CKA1252	Uchwyt na butlę tlenową (tylko strona prawa) (zalecane kółka przeciw-wywrotne)	<input type="checkbox"/>	
CKB1270	Akrylowy stolik terapeutyczny (NC 1271, 1272, 1273)	<input type="checkbox"/>	
CKA1271	Pół-stolik, przezroczysty, podnoszony do góry, strona prawa (NC 1272)	<input type="checkbox"/>	
CKA1272	Pół-stolik, przezroczysty, podnoszony do góry, strona lewa	<input type="checkbox"/>	
CKA1273	Komfortowe wyściełanie do pół-stolika (tylko z CKA1271 lub CKA1272)	<input type="checkbox"/>	
	Łącznie		

